

种植体的优点

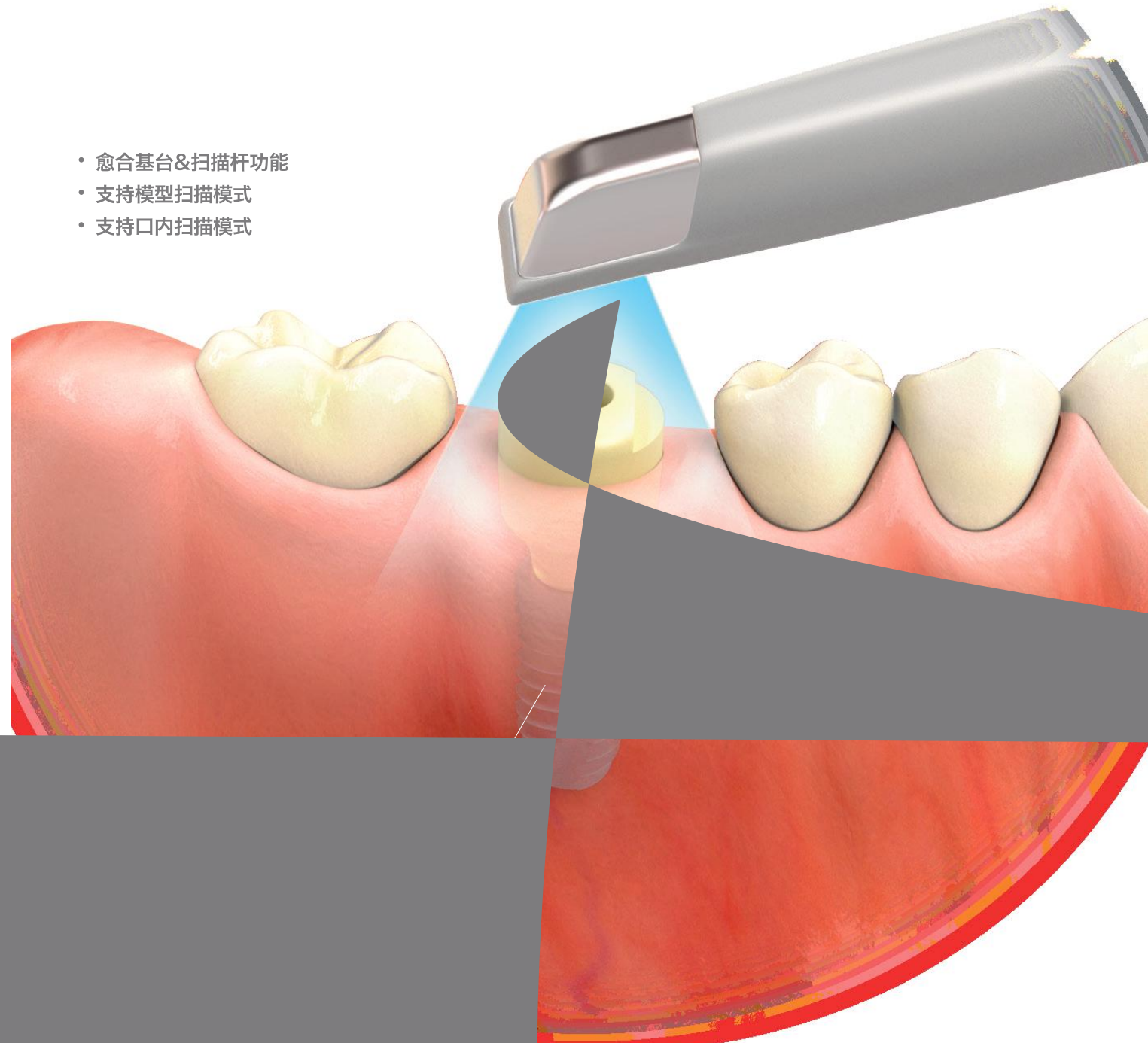


便利

使用愈合扫描基台
无需种植体水



- 愈合基台&扫描杆功能
- 支持模型扫描模式
- 支持口内扫描模式



数字化取模流程

- 愈合基台&扫描杆功能
- 支持模型扫描模式
- 支持口内扫描模式



01 植入
种植体



02 连接
种植体扫描体



03 口内扫描

or

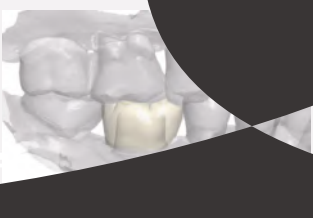
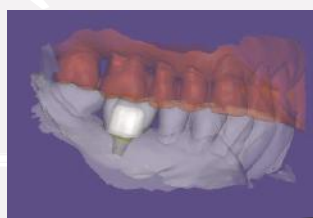


04 安装基台&临时冠
• 成品基台
• 个性化基台

口内扫描模式案例



连接种植体扫描体



模型扫描模式案例